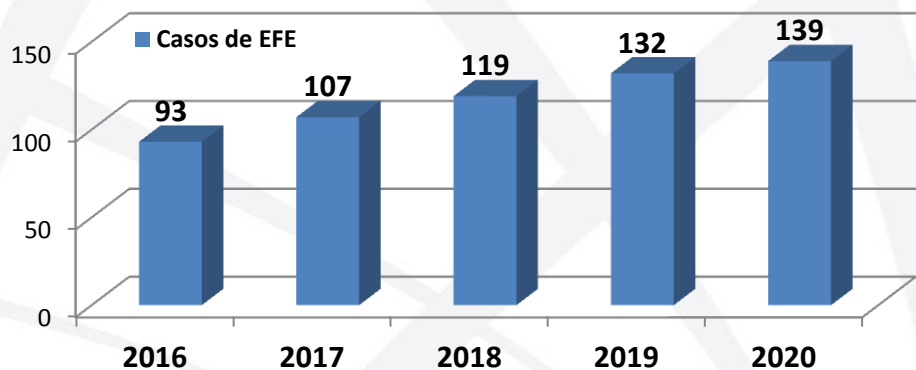


Panorama Epidemiológico del Cuarto Trimestre de 2020 de Enfermedad Febril Exantemática del Estado de Morelos

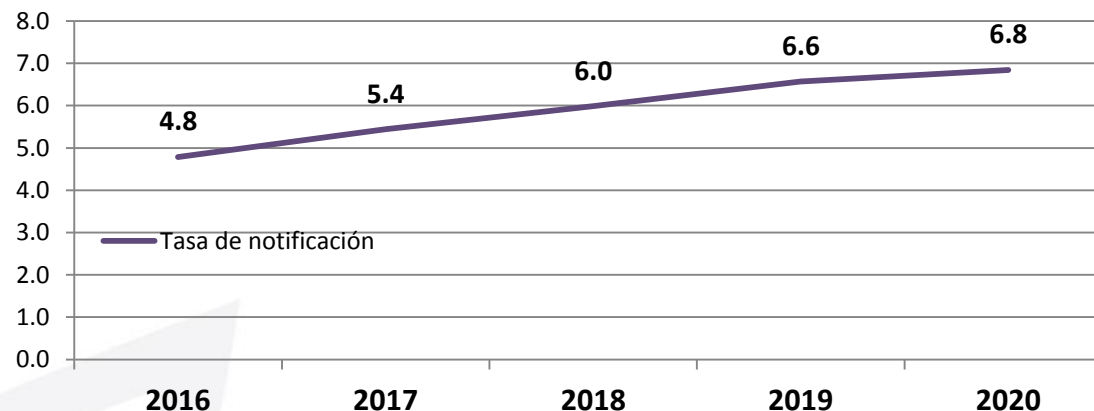
Servicios de Salud de Morelos
Coordinación Estatal de Vigilancia Epidemiológica.

Panorama Epidemiológico Enfermedad Febril Exantemática Morelos, Cuarto Trimestre 2020.

**Distribución de Casos Notificados de EFE
2016-2020 Morelos**



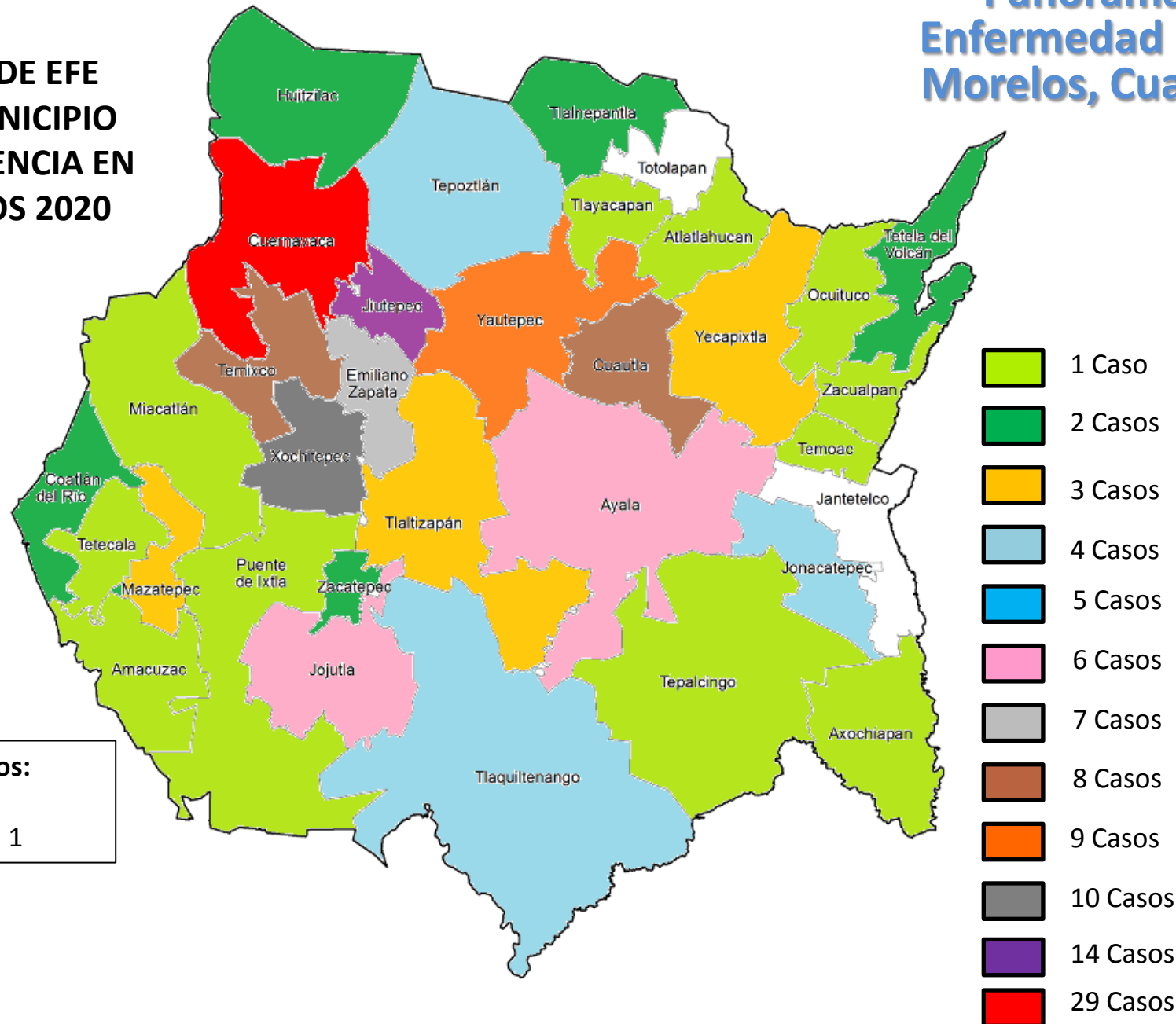
Tasa de Notificación de EFE 2016-20 Morelos



**Casos notificados en el cuarto trimestre
del 2020: 22 casos**

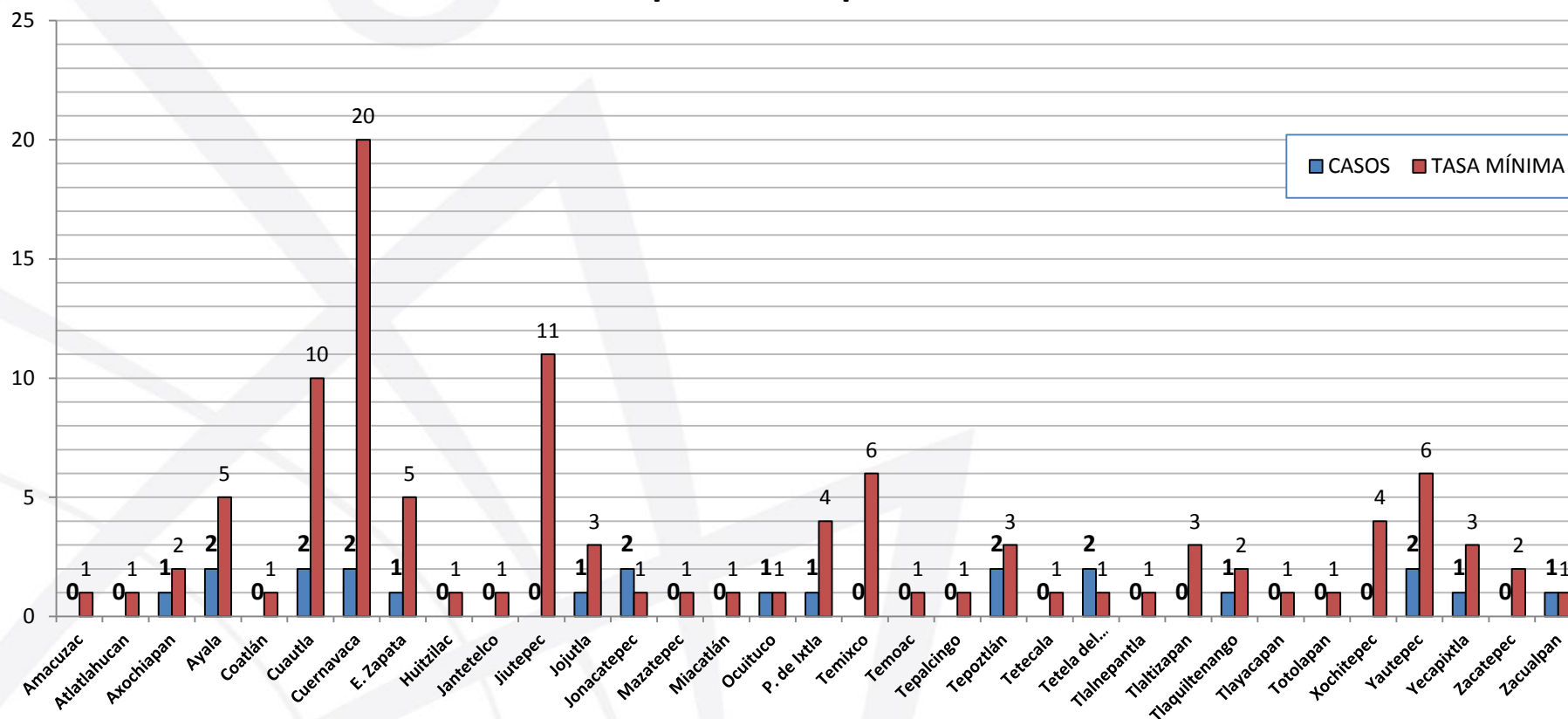
Panorama Epidemiológico Enfermedad Febril Exantemática Morelos, Cuarto Trimestre 2020.

CASOS DE EFE POR MUNICIPIO DE RESIDENCIA EN MORELOS 2020



Panorama Epidemiológico Enfermedad Febril Exantemática Morelos, Cuarto Trimestre 2020.

Casos de EFE por Municipio de Residencia

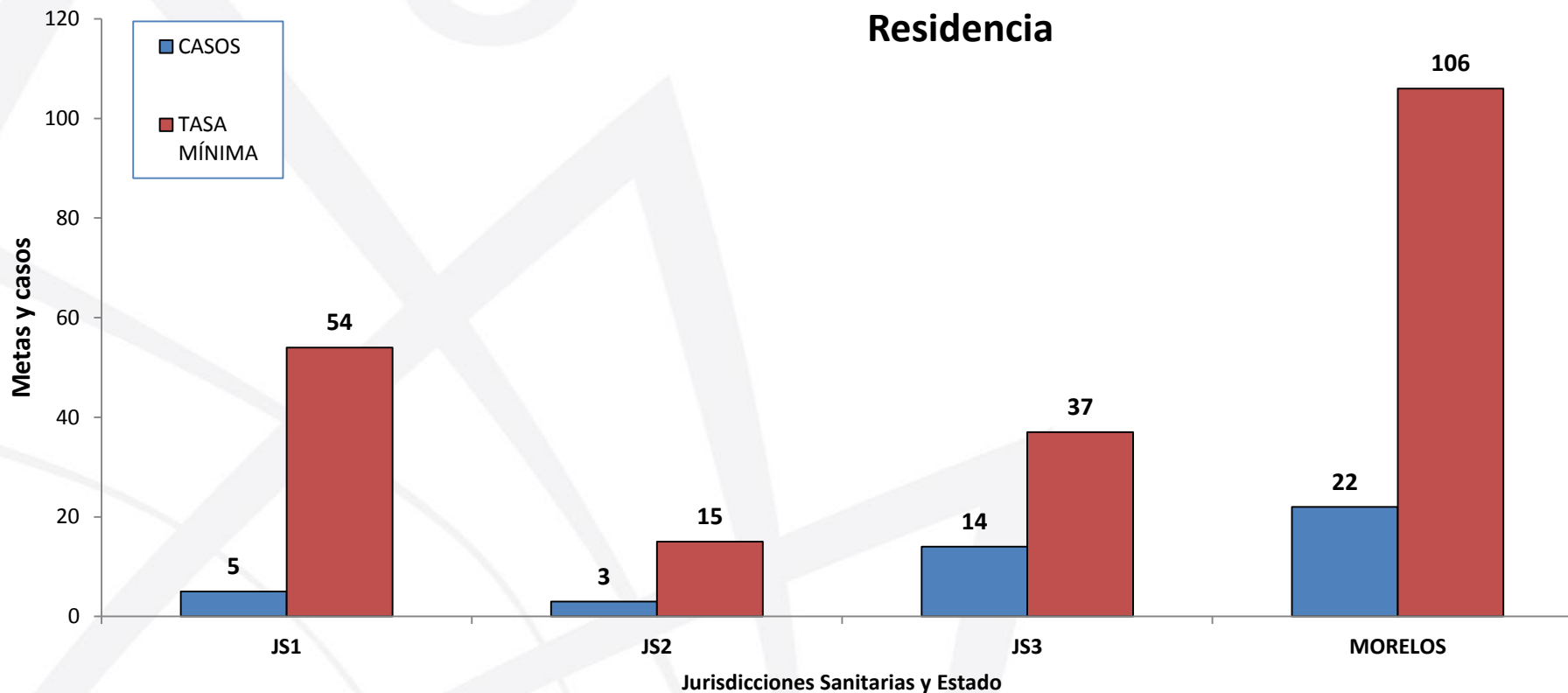


Fuente: SINAVE/DGE/SS. Sistema de Vigilancia Epidemiológica EFE. SE 40-53 2020

**Casos notificados en el cuarto trimestre
del 2020: 22 casos**

Panorama Epidemiológico Enfermedad Febril Exantemática Morelos, Cuarto Trimestre 2020.

Meta mínima de notificación y Casos de EFE por Jurisdicción Sanitaria de Residencia



Fuente: SINAVE/DGE/SS. Sistema de Vigilancia Epidemiológica EFE. SE 40-53 2020

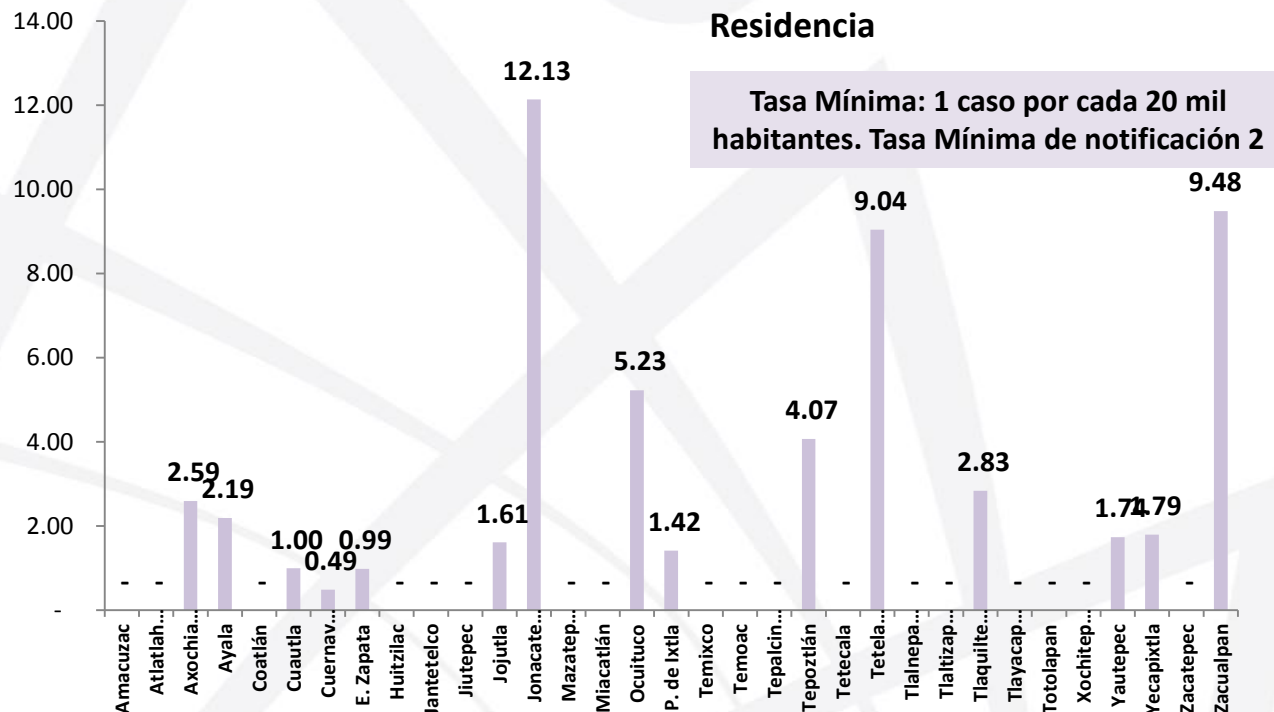
**Casos notificados en el cuarto trimestre
del 2020: 22 casos**

Panorama Epidemiológico

Enfermedad Febril Exantemática

Morelos, Cuarto Trimestre 2020.

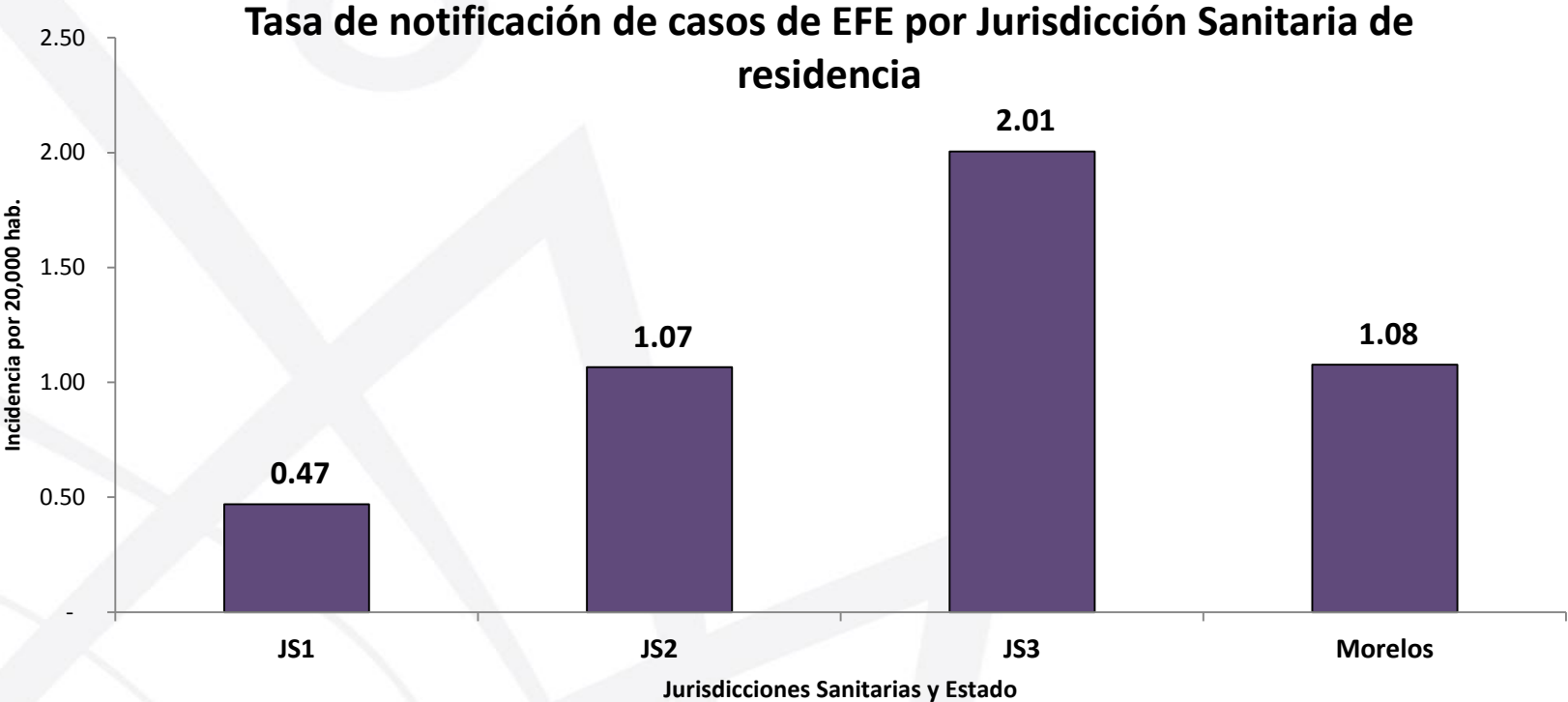
Tasa de Notificación de Casos de EFE por Municipio de Residencia



Fuente: SINAVE/DGE/SS. Sistema de Vigilancia Epidemiológica EFE. SE 40-53 2020

Municipio	Población	casos notificados	incidencia x 100 mil hab
Amacuzac	19,512	0	0.00
Atlatlahucan	24,125	0	0.00
Axochiapan	38,594	1	2.59
Ayala	91,354	2	2.19
Coatlán	10,831	0	0.00
Cuautla	200,594	2	1.00
Cuernavaca	406,815	2	0.49
E. Zapata	101,512	1	0.99
Huitzilac	20,645	0	0.00
Jantetelco	18,308	0	0.00
Jiutepec	226,971	0	0.00
Jojutla	62,059	1	1.61
Jonacatepec	16,484	2	12.13
Mazatepec	10,620	0	0.00
Miacatlán	28,670	0	0.00
Ocuituco	19,125	1	5.23
P. de Ixtla	70,499	1	1.42
Temixco	124,630	0	0.00
Temoac	18,188	0	0.00
Tepalcingo	28,745	0	0.00
Tepoztlán	49,146	2	4.07
Tetecala	8,664	0	0.00
Tetela del volcán	22,115	2	9.04
Tlalnepantla	7,604	0	0.00
Tlaltizapán	55,560	0	0.00
Tlaquiltepec	35,282	1	2.83
Tlayacapan	19,357	0	0.00
Totolapan	12,213	0	0.00
Xochitepec	75,887	0	0.00
Yautepec	115,044	2	1.74
Yecapixtla	55,728	1	1.79
Zacatepec	38,633	0	0.00
Zacualpan	10,547	1	9.48
JS1	1,064,389	5	0.47
JS2	281,544	3	1.07
JS3	698,125	14	2.01
Morelos	2,044,058	22	1.08

Panorama Epidemiológico Enfermedad Febril Exantemática Morelos, Cuarto Trimestre 2020.

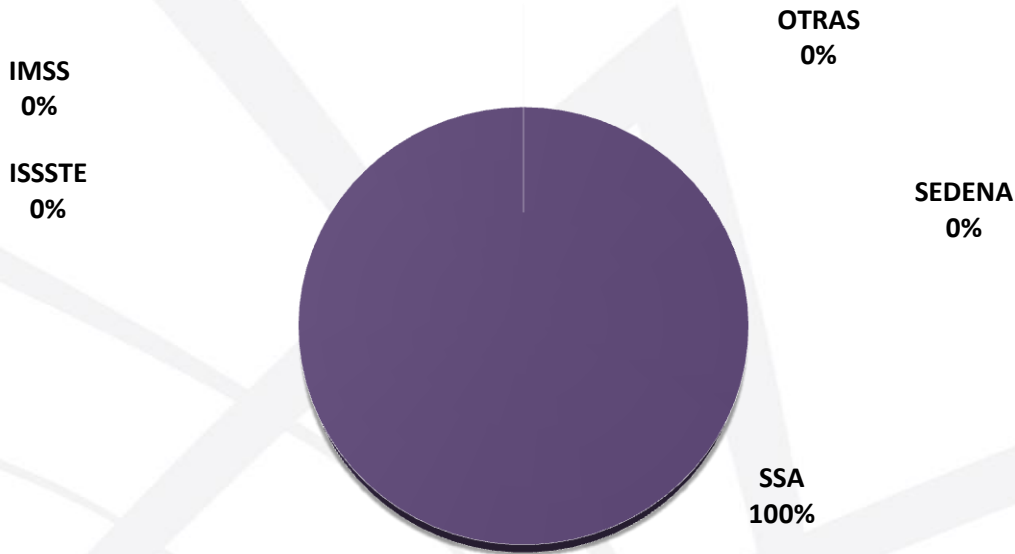


Fuente: SINAVE/DGE/SS. Sistema de Vigilancia Epidemiológica EFE. SE 40-53 2020

Municipio	Población	casos notificados	incidencia x 20 mil hab
JS1	1,064,389	5	0.47
JS2	281,544	3	1.07
JS3	698,125	14	2.01
Morelos	2,044,058	22	1.08

Panorama Epidemiológico Enfermedad Febril Exantemática Morelos, Cuarto Trimestre 2020.

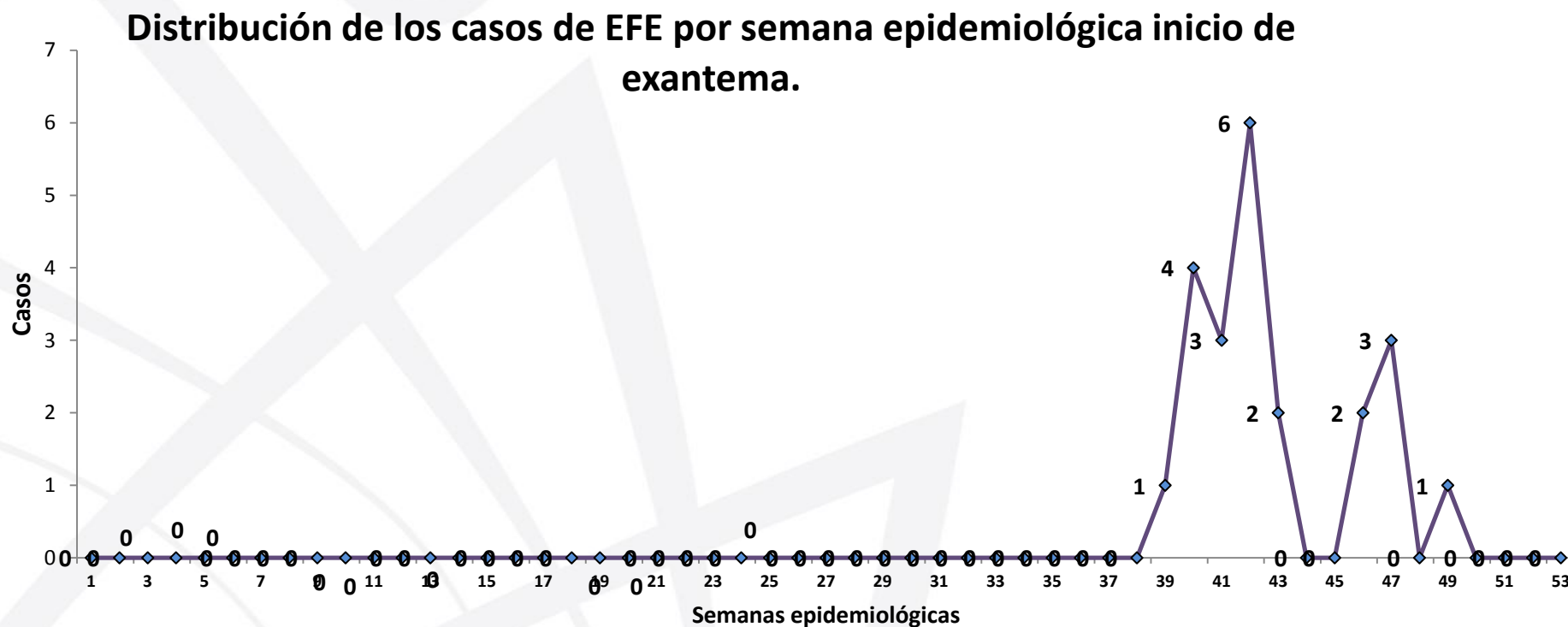
Distribución de los casos de EFE por Institución Notificante



INSTITUCIÓN	CASOS	% DIST.
SSA	22	100
IMSS	0	0
ISSSTE	0	0.0
SEDENA	0	0
OTRAS	0	0
TOTAL	22	100

Fuente: SINAVE/DGE/SS. Sistema de Vigilancia Epidemiológica EFE. SE 40-53 2020

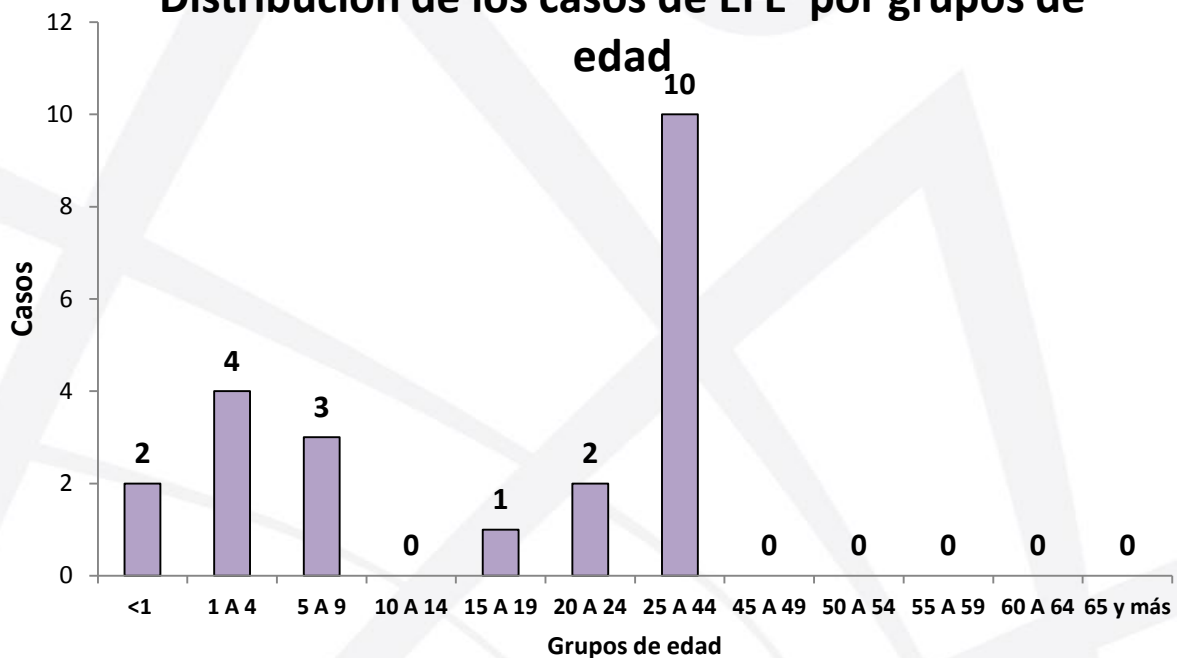
Panorama Epidemiológico Enfermedad Febril Exantemática Morelos, Cuarto Trimestre 2020.



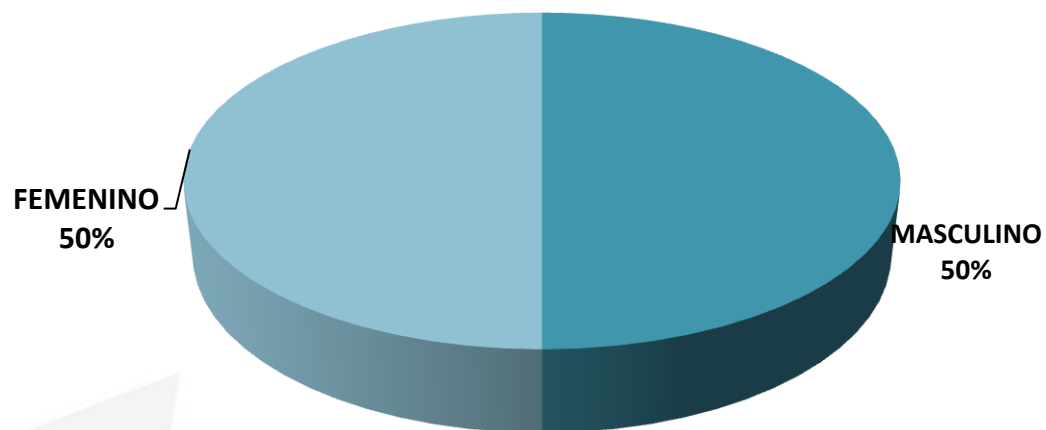
Fuente: SINAVE/DGE/SS. Sistema de Vigilancia Epidemiológica EFE. SE 40-53 2020

Panorama Epidemiológico Enfermedad Febril Exantemática Morelos, Cuarto Trimestre 2020.

Distribución de los casos de EFE por grupos de edad



Distribución de los casos de EFE por sexo

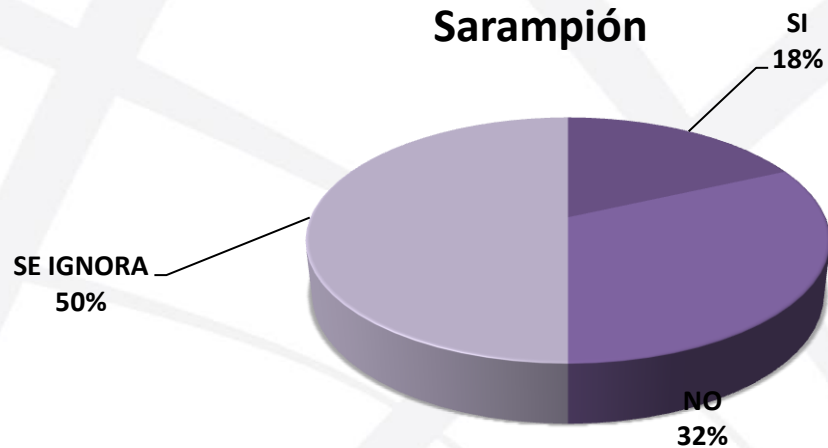


Fuente: SINAVE/DGE/SS. Sistema de Vigilancia Epidemiológica EFE. SE 40-53 2020

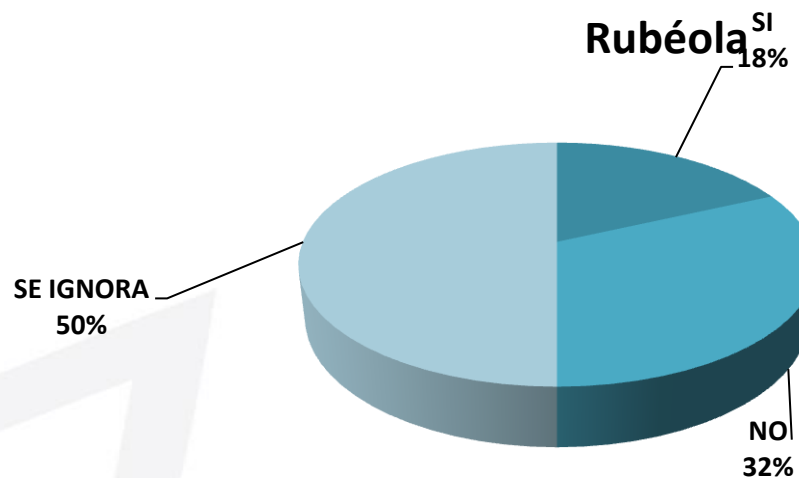
Panorama Epidemiológico Enfermedad Febril Exantemática Morelos, Cuarto Trimestre 2020.

Antecedentes Epidemiológicos de los Casos

**Distribución de casos de EFE con
antecedente de Vacunación contra
Sarampión**



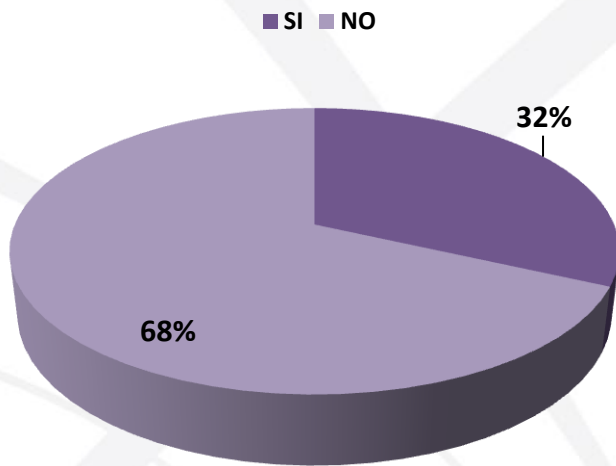
**Distribución de los casos de EFE con
antecedente de Vacunación contra
Rubéola**



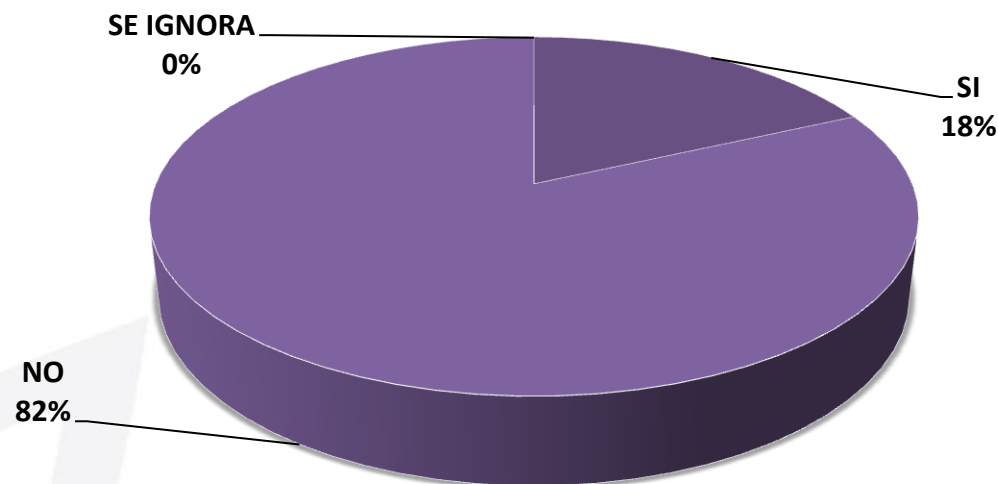
Panorama Epidemiológico Enfermedad Febril Exantemática Morelos, Cuarto Trimestre 2020.

Antecedentes Epidemiológicos de los Casos

Distribución de casos de EFE con Antecedentes de viaje o visitas recibidas 21 días previos

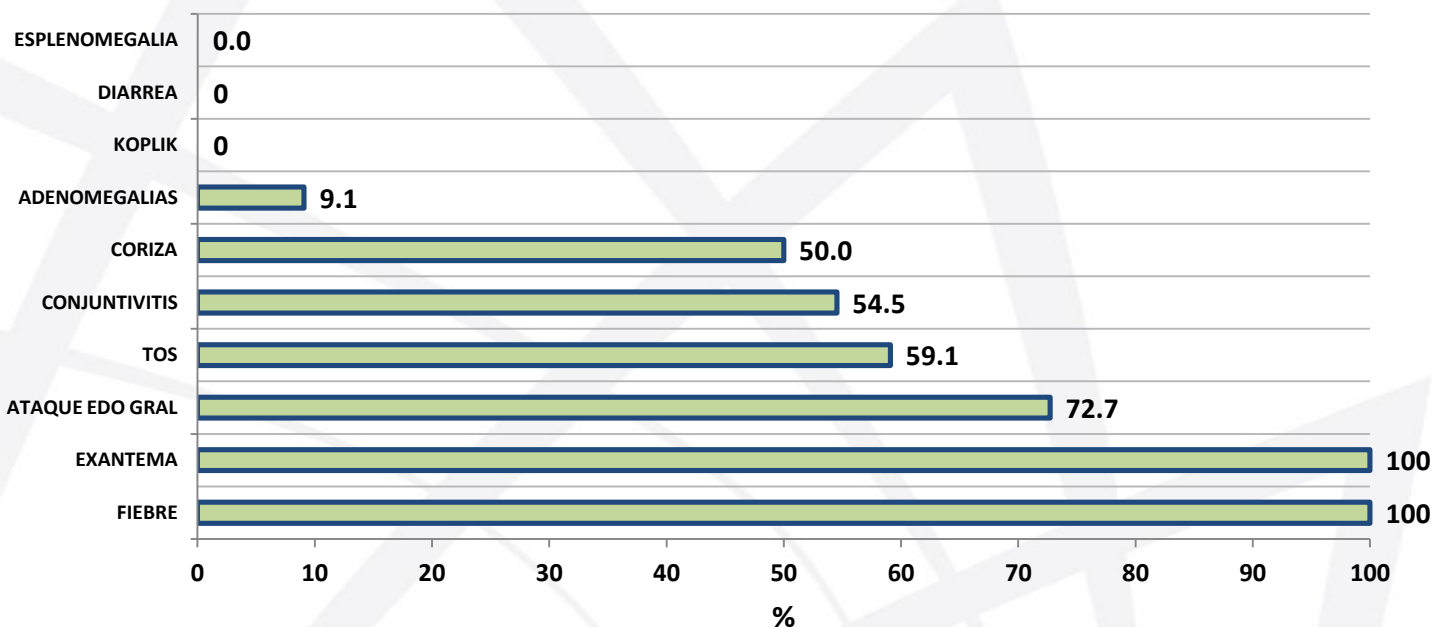


Distribución de casos de EFE que estuvieron en contacto con personas con los mismos síntomas

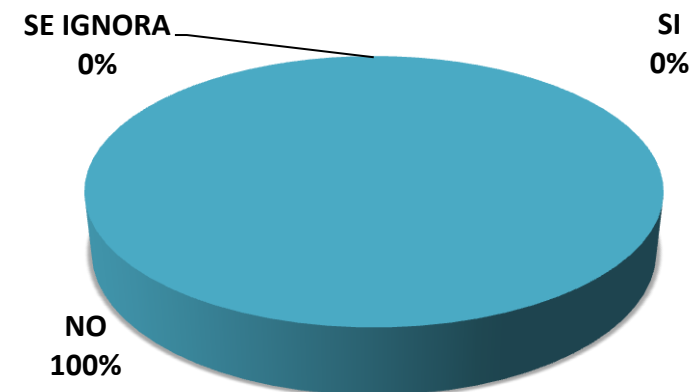


Panorama Epidemiológico Enfermedad Febril Exantemática Morelos, Cuarto Trimestre 2020.

Distribución de la presentación de síntomas de los casos de EFE



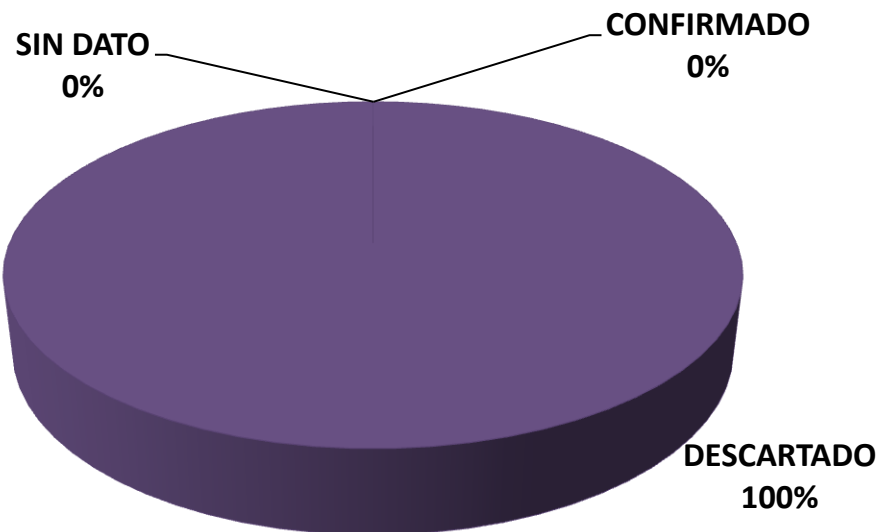
Distribución de los casos de EFE por hospitalización



Fuente: SINAVE/DGE/SS. Sistema de Vigilancia Epidemiológica EFE. SE 40-53 2020

Panorama Epidemiológico Enfermedad Febril Exantemática Morelos, Cuarto Trimestre 2020.

Distribución de la clasificación diagnóstica final de lo casos de EFE



Diagnóstico	Casos Probables	Casos Confirmados	Casos Descartados
Sarampión	22	0	22
Rubéola	22	0	22
Casos Pendientes de Estudio	0		